






Municipio OTZOLOITEPEC, 0040
ESTADO ANALITICO DEL ACTIVO
DEL 1 AL 30 DE JUNIO DE 2021

CONCEPTO	SALDO INICIAL (1)	CARGOS DEL PERIODO (2)	ABONOS DEL PERIODO (3)	SALDO FINAL (4=1+2-3)	VARIACION DEL PERIODO (4-1)
ACTIVO	129,981,361.32	55,993,484.66	52,669,993.43	133,304,852.55	3,323,491.23
ACTIVO CIRCULANTE	83,274,787.37	39,250,038.55	52,023,936.34	70,500,888.98	(12,773,898.39)
Efectivo y Equivalentes	71,118,985.30	38,647,903.53	47,697,644.67	62,069,244.16	(9,049,741.14)
Efectivo	370,128.52	19,024,753.01	18,823,361.67	571,519.86	201,391.34
Bancos/Resorería	70,748,856.78	19,623,150.52	28,874,283.00	61,497,724.30	(9,251,132.48)
Derechos a recibir efectivo o equivalentes	2,356,395.51	3,108.97	1,958.00	2,357,546.48	1,150.97
Deudores Diversos por cobrar a Corto Plazo	2,356,395.51	3,108.97	1,958.00	2,357,546.48	1,150.97
Derechos a recibir bienes o servicios	9,799,406.56	599,026.05	4,334,334.27	6,074,098.34	(3,725,308.22)
Anticipo a proveedores por prestación de servicios a Corto Plazo	846,235.91	0.00	0.00	846,235.91	0.00
Anticipo a Contratistas por Obras Publicas a Corto Plazo	8,953,170.65	599,026.05	4,324,334.27	5,227,862.43	(3,725,308.22)
ACTIVO NO CIRCULANTE	46,706,573.95	16,743,446.11	646,056.49	62,803,963.57	16,097,389.62
Bienes Inmuebles, Infraestructura y Construcciones en Proceso	29,871,716.43	16,711,844.11	0.00	46,583,560.54	16,711,844.11
Terrenos	3,940,920.00	0.00	0.00	3,940,920.00	0.00
Edificios no Habitacionales	9,896,291.35	0.00	0.00	9,896,291.35	0.00
Construcciones en proceso en Bienes de Dominio Publico	16,034,505.08	16,711,844.11	0.00	32,746,349.19	16,711,844.11
Bienes Muebles	62,301,773.62	31,602.00	0.00	62,333,375.62	31,602.00
Mobiliario y Equipo de Administración	6,434,628.41	0.00	0.00	6,434,628.41	0.00
Mobiliario y Equipo Educativo y Recreativo	317,485.04	0.00	0.00	317,485.04	0.00
Equipo e Instrumental Médico y de Laboratorio	280,541.56	0.00	0.00	280,541.56	0.00
Equipo de Transporte	36,739,435.40	0.00	0.00	36,739,435.40	0.00
Equipo de Defensa y Seguridad	2,376,353.12	0.00	0.00	2,376,353.12	0.00
Maquinaria, otros Equipos y Herramientas	14,570,173.88	31,602.00	0.00	14,601,775.88	31,602.00
Colecciones, Obras de Arte y Objetos Valiosos	1,234,400.00	0.00	0.00	1,234,400.00	0.00
Otros Bienes Muebles	348,756.21	0.00	0.00	348,756.21	0.00
Depreciación, Deterioro y Amortización Acumulada de Bienes	45,469,430.61	0.00	646,056.49	46,115,487.10	646,056.49
Depreciación Acumulada de Bienes Inmuebles	5,243,187.67	0.00	0.00	5,243,187.67	0.00
Depreciación Acumulada de Bienes Muebles	40,226,242.94	0.00	646,056.49	40,872,299.43	646,056.49
Activos Diferidos	2,514.51	0.00	0.00	2,514.51	0.00
Otros Activos Diferidos	2,514.51	0.00	0.00	2,514.51	0.00



Municipio OTZOLOITEPEC, 0040

**ESTADO ANALITICO DEL ACTIVO
DEL 1 AL 30 DE JUNIO DE 2021**

CONCEPTO	SALDO INICIAL (1)	CARGOS DEL PERIODO (2)	ABONOS DEL PERIODO (3)	SALDO FINAL (4=1+2-3)	VARIACION DEL PERIODO (4-1)
					
C. D. ERIKA SEVILLA ALVARADO PRESIDENTA MUNICIPAL					
					
C. P. MA. ISABEL ANAYA GARCIA TESORERA MUNICIPAL					
					
LIC. MIGUEL ANGEL VICTORIA GASPAS CONTRALOR INTERNO					

